

Atividade de 22 a 26 de fevereiro- ARTE - 2 ano.

Professora Lídice


- **Materiais Necessários:**

- folha de Sulfite **ou** no caderno de desenho


- lápis de cor

- **Proposta:**

- Você irá dividir a folha em 8 partes. Ao meio na vertical, ao meio na horizontal e ao meio novamente em cima e em baixo na horizontal.



- Agora em cada parte vamos desenhar um linha diferente com o lápis de cor PRETO. Quem tiver canetinha, pode fazer com canetinha preta.



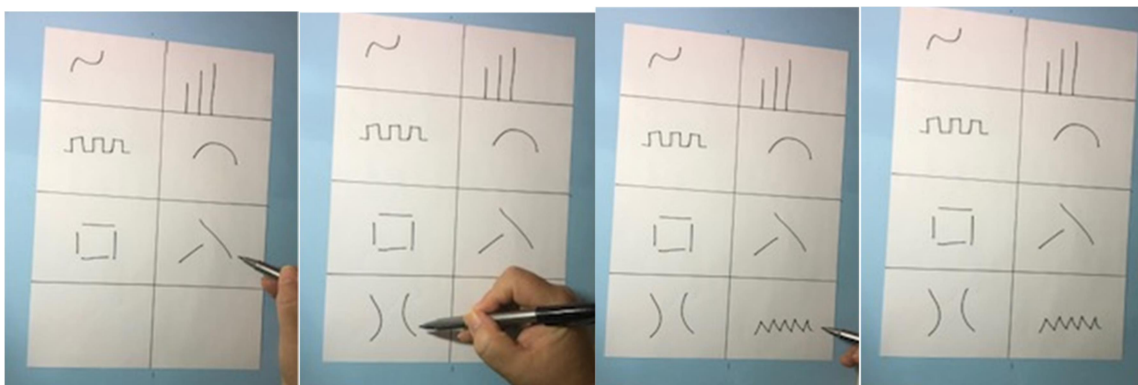
ondulada

3 linha retas

mista

curva para baixo

quadrada



duas retas diagonais

duas curvas

zig zag

pronto



(só exemplo)

(não copiar)

- Estamos com a folha preparada para começar a usar a imaginação. Daqui para frente, você irá imaginar qualquer figura, completando o desenho de cada retângulo com a linha já existente. Então em cada parte, você fará um desenho diferente usando a linha já desenhada, completando o desenho. E depois é só colorir com lápis de cor. Assim que finalizar enviar uma foto da atividade.